

目標: 現在進行形の文や現在進行形の疑問文を使えるようにしよう。





Charades

Class____ No____ Name_____

How To Play: Please choose one in your mind and make the gesture.
Other students guess what he / she is doing.

Example

- 1 A: You are playing the piano.
B: That's right. / I'm not playing the piano.
- 2 Are you playing the piano?
B: Yes, I am. / No, I'm not.


					
read a book	study	sleep	have ice-cream	have ramen	have a hamburger
					
ski	play soccer	run	play the piano	play golf	have cola
					
play the violin	swim	play baseball	play basketball	play the guitar	use an umbrella
					
play table tennis	play volleyball	play badminton	drive a car	cook	write a letter
					
watch TV	use a computer	walk	jump	listen to music	clean



read a book



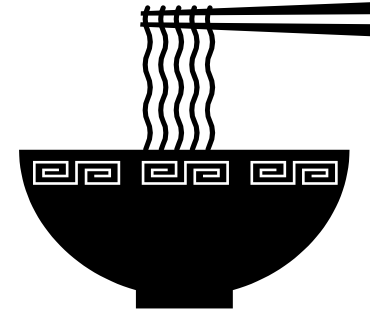
study




sleep



have ice-cream



have ramen



ski



play soccer



run



play the piano



play golf




play the violin



swim




play baseball




play basketball



play the guitar



play table tennis



play volleyball




play badminton



drive a car



cook



watch TV



use a computer



walk



jump



listen to music



have a hamburger



have cola



use an umbrella



write a letter



clean

Present
Progressive

Present
Progressive

Present
Progressive

Present
Progressive

Present
Progressive

Present
Progressive

Present
Progressive

Present
Progressive

Present
Progressive

Present
Progressive

Charades

簡易版

簡易版は印刷してそのまま配布します。
1は肯定文でのアクティビティとなります。
2は疑問文でのアクティビティとなります。

- ①4～6人ほどのグループを作ります。
- ②グループの中で順番を決めさせます。
- ③1番目の人を立たせて、最初だけそろえてゲームをスタートするとよいです。
- ④1番目の人はグループのメンバーに対してカードの中のいずれかの動作のジェスチャーをします。
- ⑤ほかのメンバーが何のジェスチャーをしているのかを英語で当てます。
- ⑥当たったら、次の人がジェスチャーをして、ほかの人が当てます。
1の肯定文が終わったら、2の疑問文というようにするとよいです。

通常版

表と裏のシートをA4の名刺が10枚作れる紙に印刷してください。
グループの数+1ほど作成するといいです。

- ①4～6人ほどのグループを作ります。
- ②グループの中で順番を決めさせます。
- ③各グループに1セットカードを配布します。
- ④シャッフルしたカードを重ねたものを裏面を上にしてグループの真ん中に置かせます。
- ⑤1番からカードを引き、そのカードのジェスチャーをします。
- ⑤ほかのメンバーが何のジェスチャーをしているのかを英語で当てます。

1 A:You are playing the piano.

B:That's right. / I'm not playing the piano.

2 Are you playing the piano?

B:Yes, I am. / No, I'm not.

1の肯定文のパターンと2の疑問文のパターンのどちらか、
または両方で英語を身につけるように行えます。

- ⑥当たったら、次の人がカードを引き、ジェスチャーをして、ほかの人が当てます。