

目標:隣の人の1位は何かを調査できる。

Class

No

Name

How to investigate

1. 第1回戦:①～④それぞれのことをたずねよう。
2. 第2回戦:⑤、⑥についてたずねよう。□には、第1回戦を勝ち抜いたものを書こう
3. 第3回戦:⑦についてたずねよう。

How to ask

A: Which do you like, A or B?

B: I like ～.



たずねたときに使った英文を書こう。

①

②

③

④

目標:隣の人の1位は何かを調査できる。

Class

No

Name

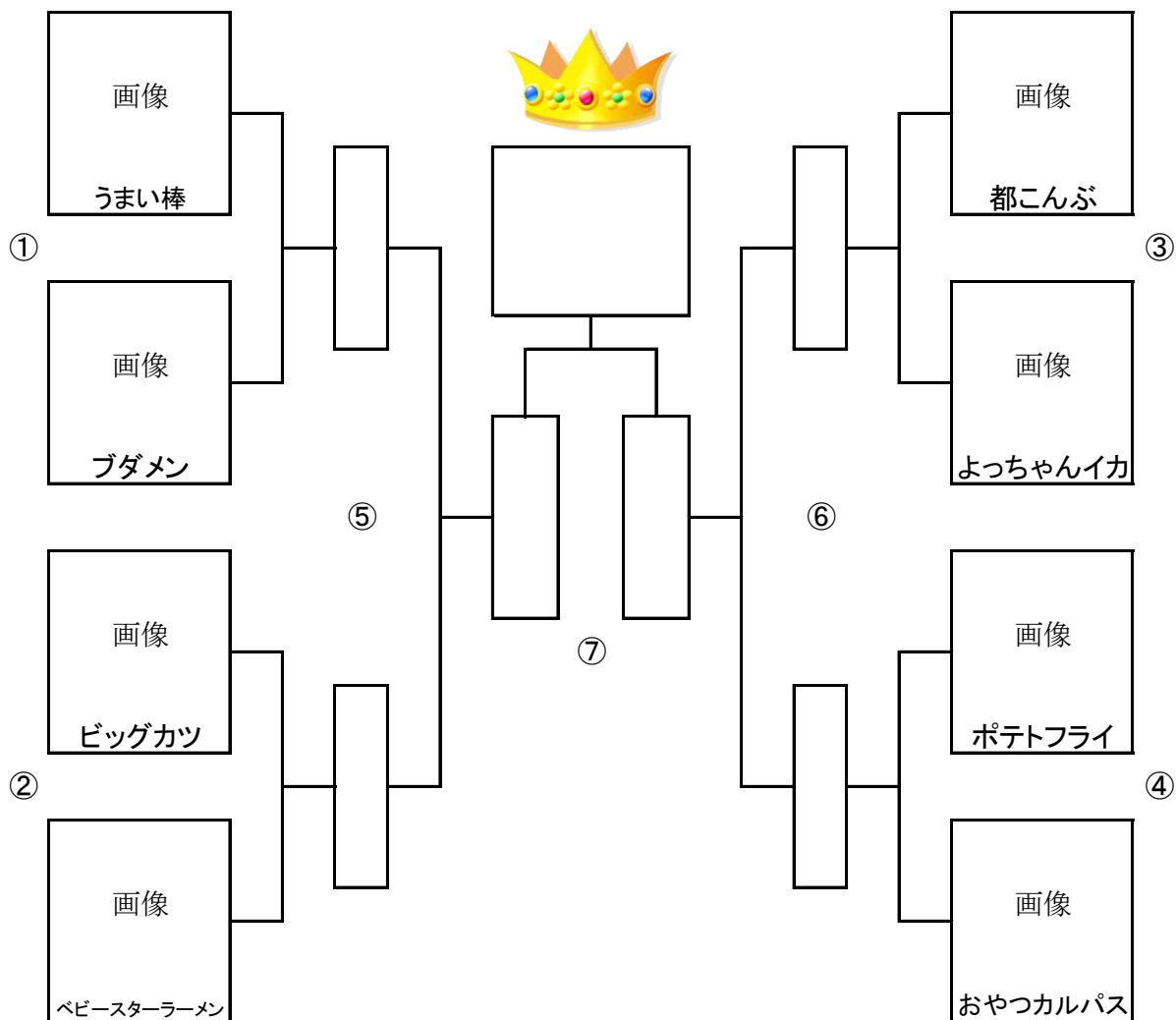
How to investigate

1. 第1回戦:①～④それぞれのことをたずねよう。
2. 第2回戦:⑤、⑥についてたずねよう。□には、第1回戦を勝ち抜いたものを書こう
3. 第3回戦:⑦についてたずねよう。

How to ask

A: Which do you like, A or B?

B: I like ～.



たずねたときに使った英文を書こう。

①

②

③

④

目標:隣の人の1位は何かを調査できる。

Class

No

Name

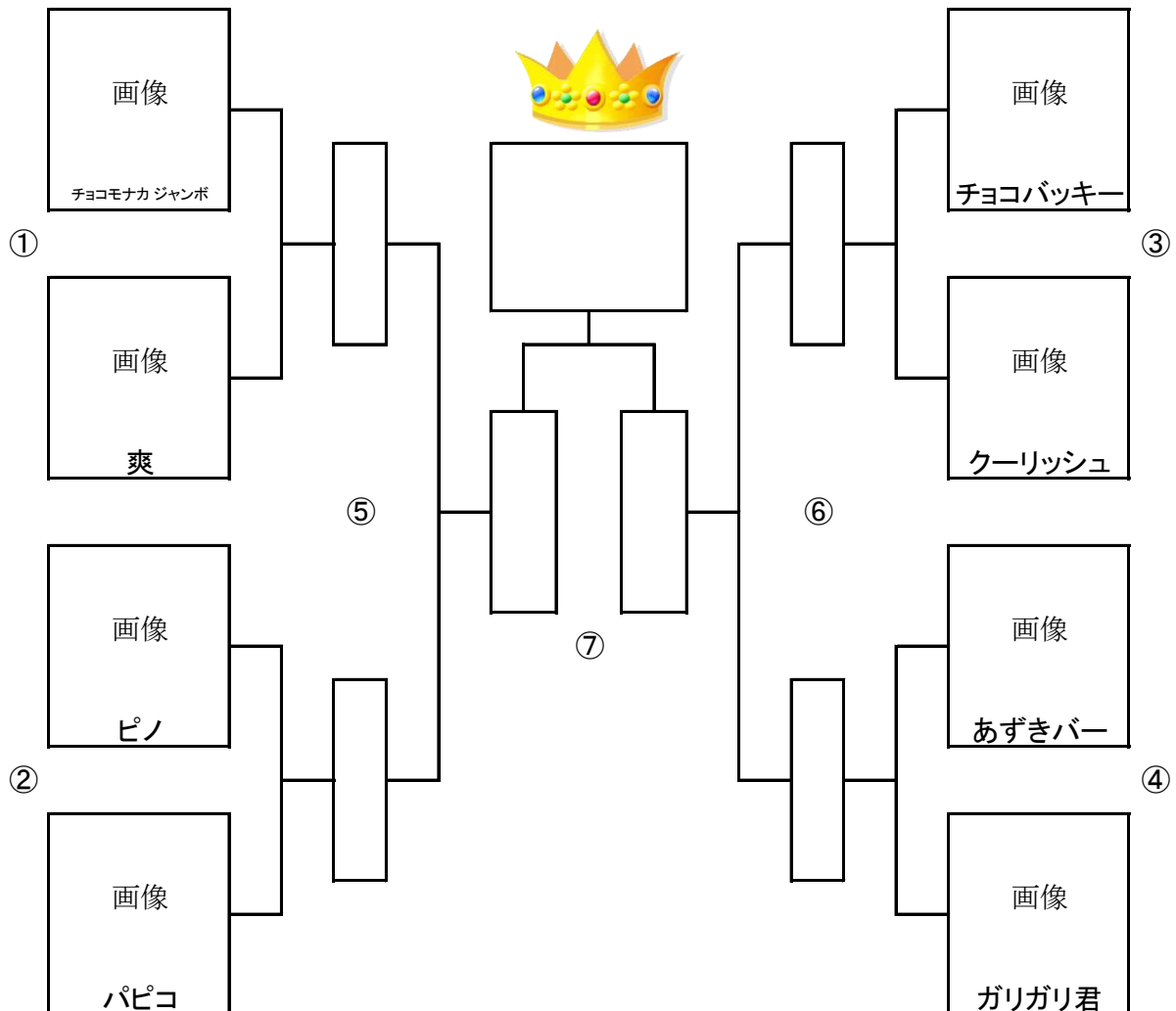
How to investigate

1. 第1回戦:①～④それぞれのことをたずねよう。
2. 第2回戦:⑤、⑥についてたずねよう。□には、第1回戦を勝ち抜いたものを書こう
3. 第3回戦:⑦についてたずねよう。

How to ask

A: Which do you want to eat, A or B?

B: I want to eat A.



たずねたときに使った英文を書こう。

①

②

③

④

目標: 隣の人の1位は何かを調査できる。

Class

No

Name

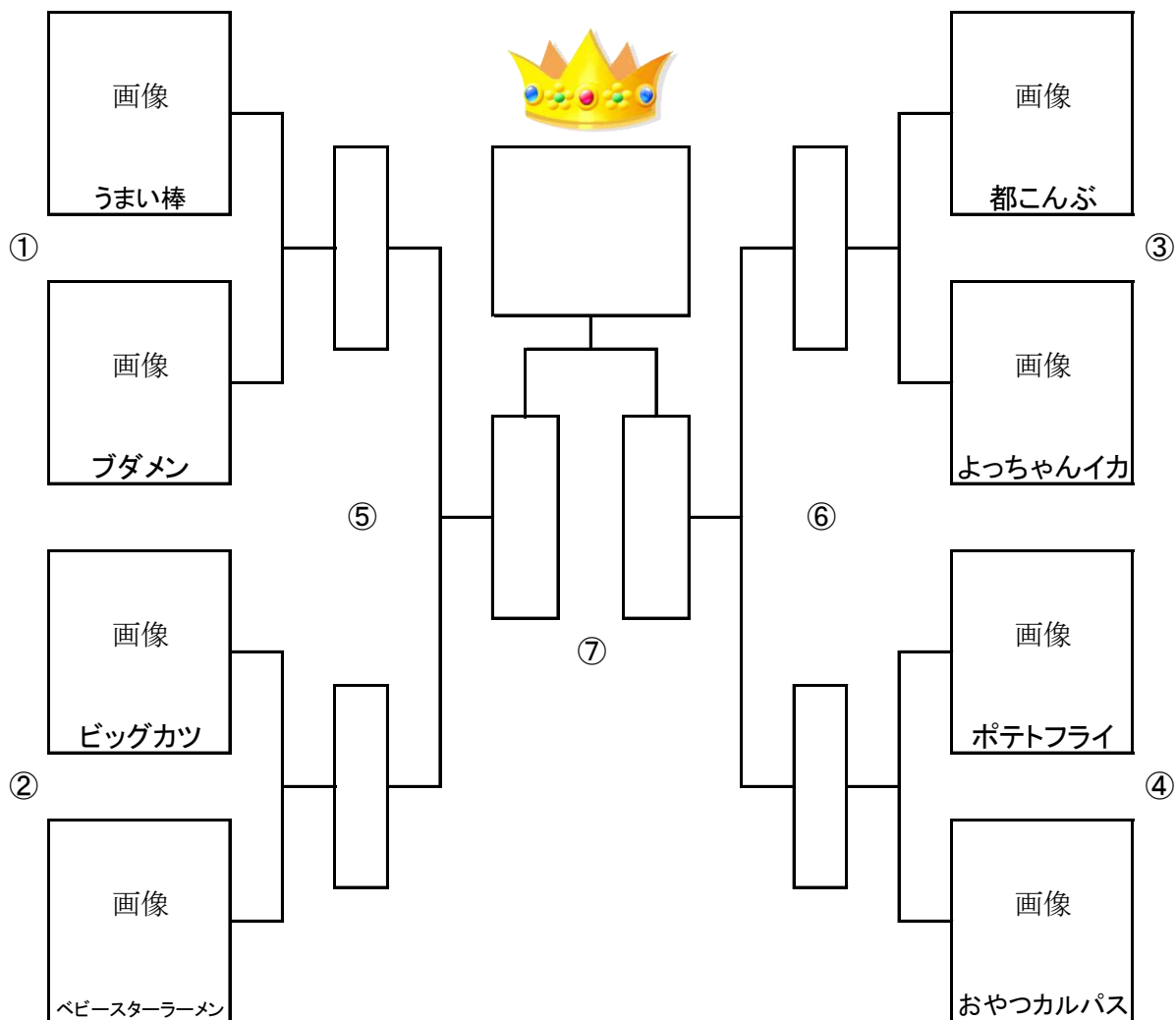
How to investigate

1. 第1回戦: ①～④それぞれのことをたずねよう。
2. 第2回戦: ⑤、⑥についてたずねよう。□には、第1回戦を勝ち抜いたものを書こう
3. 第3回戦: ⑦についてたずねよう。

How to ask

A: Which do you want to eat, A or B?

B: I want to eat A.



たずねたときに使った英文を書こう。

①

②

③

④

隣同士でたずね合う活動です。

画像のところは、それぞれの商品の画像を張り付けてください。  
もちろん、商品名を変えてその画像にかえるなどできます、