

あなたは～さんですか？

人物カードをA4の名刺カードが作成できる用紙に表と裏を印刷してください。

10枚セットなので、生徒数より多くなるように印刷してください。

名刺サイズのラミネートフィルムでラミネートするとよいです。

人物カードをほかの生徒には見せないようにと注意をしてから、生徒一人一人に配布ます。

配られたカードの人物になって、アクティビティを行います。

体調Bingo

こちらは、生徒の体調に合わせて答えさせればよいでしょう。

または、いずれかの体調を1つ選んで、常にその体調として答えさせます。

あなたは～さんですか？

Class

No

Name

1. どこ出身なのかをたずねよう。

Are you from Japan?

Yes, I am. / No, I'm not.

2. 男の子か女の子かたずねよう。

Are you a boy (girl)?

Yes, I am. / No, I'm not.

3. ～さんですか？と名前を確認しよう。

Are you Yumi?

Yes, I am. / No, I'm not.

	カードにある名前	出身地	だれがそのカードを持っていたか
1	Mark(マーク)	America	
2	Jane(ジェーン)	America	
3	Bob(ボブ)	America	
4	Kate(ケイト)	America	
5	Dave(デイブ)	America	
6	Mari	Japan	
7	Satoru	Japan	
8	Kumi	Japan	
9	Kenji	Japan	
10	Yuka	Japan	



名前: Mark

出身: America



名前: Mari

出身: Japan



名前: Jane

出身: America



名前: Satoru

出身: Japan



名前: Bob

出身: America



名前: Kumi

出身: Japan



名前: Kate

出身: America



名前: Kenji

出身: Japan



名前: Dave

出身: America




名前: Yuka

出身: Japan





© ETM: You & I



© ETM: You & I



© ETM: You & I



© ETM: You & I



© ETM: You & I



© ETM: You & I



© ETM: You & I



© ETM: You & I



© ETM: You & I



© ETM: You & I



Bingo!

No _____

Name _____

1. 周りの友達とじゃんけんをして、勝った人がたずねよう。負けた人は答えよう。
2. 1人に付き2回まで質問ができます。
3. How to ask

Q: Are you fine?










A: Yes, I am. / No, I'm not (am not).

※ Yes / Noの答えのあとに、一言付け加えよう。

① Yesと答えてもらえたら、名前を書こう。

② 縦横斜めのいずれか一行がそろったら、先生のところに行こう。

③ 一行ビンゴになった後は、すべてのところに友達の名前が書けるようにたずねて回ろう。

<p>sick</p>  <p>name</p>	<p>sleepy</p>  <p>name</p>	<p>hungry</p>  <p>name</p>
<p>hot</p>  <p>name</p>	<p>happy</p>  <p>name</p>	<p>angry</p>  <p>name</p>
<p>thirsty</p>  <p>name</p>	<p>tired</p>  <p>name</p>	<p>fine</p>  <p>name</p>

4. 自分のことについて書きましょう。①は肯定文、②・③は否定文を書きましょう。

①	_____
②	_____
③	_____