

印刷の仕方

授業で必要分のセットを印刷してください。

ずっと使用する場合はラミネートするとよいです。ずっと使えます。

余裕があったら、1セット多く作成しておくとなかった時の予備として役立ちます。

赤と青のカードセットがありますが、2種類あった方が空気が来ないということで色違いになっています。

赤と青のカードがあるので、何かいい利用の仕方があったら教えてください。

1 必要なもの

- ① プリンター
- ② ラミネーター
- ② A4の名刺用紙マルチカード ミシンカット 必要枚数
- ② ラミネートフィルム名刺サイズ 必要枚数

2 余白を調整してから印刷します。

表面を印刷したら、裏面も印刷するといいです。

※プリンターによってうまく印刷できないかもしれません。

ダメな場合は、ラベル屋さんなどのソフトを使用してください。

すべて一度図にして張り付けるようになるかも・・・

3 印刷された用紙を切り離します。

4 1枚ずつラミネートします。

5 セットごとに輪ゴムなどで止めて置き、ケースに入れておきましょう。

印刷の仕方

授業で必要分のセットを印刷してください。

ずっと使用する場合はラミネートするとよいです。ずっと使えます。

余裕があったら、1セット多く作成しておくとなかった時の予備として役立ちます。

赤と青のカードセットがありますが、2種類あった方が空気が来ないということで色違いになっています。

赤と青のカードがあるので、何かいい利用の仕方があったら教えてください。

1 必要なもの

- ① プリンター
- ② ラミネーター
- ② A4の名刺用紙マルチカード ミシンカット 必要枚数
- ② ラミネートフィルム名刺サイズ 必要枚数

2 余白を調整してから印刷します。

表面を印刷したら、裏面も印刷するといいです。

※プリンターによってうまく印刷できないかもしれません。

ダメな場合は、ラベル屋さんなどのソフトを使用してください。

すべて一度図にして張り付けるようになるかも・・・


3 印刷された用紙を切り離します。

4 1枚ずつラミネートします。

5 セットごとに輪ゴムなどで止めて置き、ケースに入れておきましょう。

A · a

1



apple

B · b

2



bag

C · c


3



cat

D · d


4



dog

E · e


5



egg

F · f

6



fish

G · g


7



guitar

H · h

8



hat

I · i

9



ink

J · j

10



jet

K · k

11



king

L · l

12



lion

M · m

13



monkey

N · n

14



net

O · o


15



octopus

P · p

16



pig

Q · q


17



queen

R · r

18



rabbit

S · s

19



sun

T · t

20



tiger

U · u

30



umbrella

V · v

40



violin

W · w

50



watch

X · x

60



fox

Y · y

70



yacht

Z · z

80



zebra

ch

90



cheese

ph

100



phone

sh


1000



ship


th

0




theater


© ETM: You & I




phonics




© ETM: You & I




phonics




© ETM: You & I




phonics




© ETM: You & I




phonics




© ETM: You & I




phonics




© ETM: You & I




phonics




© ETM: You & I




phonics




© ETM: You & I




phonics



© ETM: You & I



phonics



© ETM: You & I




phonics



A · a

1



apple

B · b

2



bag

C · c

3



cat

D · d


4



dog

E · e


5



egg

F · f


6



fish

G · g

7



guitar

H · h

8



hat

I · i


9



ink

J · j

10



jet

K · k

11



king

L · l

12



lion

M · m

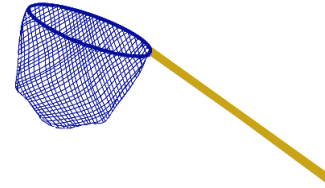
13



monkey

N · n

14



net

O · o


15



octopus

P · p

16



pig

Q · q

17



queen

R · r


18



rabbit

S · s

19



sun

T · t

20



tiger

U · u

30



umbrella

V · v

40



violin

W · w

50



watch

X · x

60



fox

Y · y


70



yacht

Z · z


80



zebra

ch

90



cheese

ph


100



phone

sh


1000



ship

th

0



theater

© ETM: You & I

phonics

© ETM: You & I

phonics

© ETM: You & I

phonics

© ETM: You & I

phonics

© ETM: You & I

phonics

© ETM: You & I

phonics

© ETM: You & I

phonics

© ETM: You & I

phonics

© ETM: You & I

phonics

© ETM: You & I

phonics